




<p>LANGUAGE-2</p>	<p>HINDI: अलग से कॉपी बनाएँ और यह कार्य उसमे ही करें।</p> <p>1. प्रतिदिन एक सुलेख लिखे।</p> <p>2. एक चार्ट या स्कैप बुक में - अपनी पसंद का फल या सब्जी का चित्र बनाएँ और उसके बारे में 5 या 6 वाक्य लिखिए -</p> <p>(जैसे: आम -  सेब -  , गाजर - )</p> <p>3. अपनी पाठ्य पुस्तक से प्रतिदिन पठन करिये।</p> <p>URDU:</p> <p>1 - ایک چارٹ پر - کوئی دس جوڑوالے حروفی الفاظ لکھیے -</p> <p>یا</p> <p>2 - فلیش کارڈز پر - حروفی تہجی کی آدمی شکلیں لکھیے -</p>
<p>LANGUAGE-3</p>	<p>TELUGU: 1. చార్ట్ పేపర్ ఉపయోగించి వర్ణమాల యొక్క అలంకార హ్యాం గింగ్ తయారు చేయండి. (Make a decorative wall hanging using a chart paper.)</p> <p>అచ్చు లకు నీలం రంగు చార్ట్ పేపర్ మరియు హల్లులకు గులాబీ రంగు చార్ట్ పేపర్ ఉపయోగించండి. (Use Blue Chart for Achhullu and Pink Chart for Hallullu Letters)</p> <p>మీరు కార్డ్ బోర్డ్ షీట్, రిబ్బన్, వోయి షీట్ కూడా ఉపయోగించవచ్చు . (You can also use Card-board sheet, Ribbons , Ivory Sheets for decoration.)</p> <p style="text-align: center;">OR</p> <p>2. వర్ణమాలలోని సరళ పదాలతో చార్ట్ ని తయారుచేయండి.</p> <p>[Make a chart with simple words from the Varnamala.]</p>

***BE HOME, BE SAFE
HAPPY VACATION***

Regards
HM